

Талантов-град

Март | 2024

Сетевое издание



Познавай свои таланты через творчество!

Технологии творчества детям и взрослым



Для кого этот журнал?




В первую очередь для взрослых.

Родителям удобно иметь под рукой готовые занимательные задания, чтобы вместе с ребенком интересно и полезно провести время общения, которого он так ждет.


Педагогам не лишне иметь готовый материал для занятий.


Как всё устроено?

Взрослый знакомится с инструкцией: в чем польза, как играть, что объяснять, читает контрольные ответы, если они есть. Странички для распечатки ребёнку не показывает. То, что можно читать вместе с ребёнком отмечено значком  (обычно слева наверху.)

 Журнал конечно же и для ребенка.

Непосредственно здесь, а также на сайте можно посмотреть, чем заняться, **когда скучно:**

- * Творить
- * Играть
- * Узнавать новое
- * Создавать новое
- * Тренировать извилины 



Причинно-следственное мышление



Нет дыма без огня...

Инструкция взрослому.

Цель?

Развиваем умение видеть причинно-следственные связи через игру.

Зачем?

Говорят, сыщики очень хорошо умеют пользоваться причинно-следственным мышлением. Но также любому мыслящему человеку важно уметь анализировать происходящие события, выявлять причины, понимать закономерность явлений.

Разберем на примере с ласточками, как выглядит процесс выявления причинно-следственных связей. **Если** воздух становится влажным, **то** крылья маленьких насекомых становятся тяжелыми, им приходится летать ниже. А **если** мошки летают низко, **то** и ласточки, которые охотятся на них летают низко. Но воздух становится влажным, если повышена вероятность дождя. Выходит, что по ласточкам, которые летают низко можно спрогнозировать вероятное приближение дождя.

Вот это да! Это получается, что некоторые приметы не зря возникли?

Причинно-следственное мышление



Нет дыма без огня...

Инструкция взрослому.

Когда мы составляем причинно-следственные цепочки, то обычно пользуемся словами:

«Если...То...» и «Когда...Тогда...».

С ребёнком мы и будем сейчас играть в те самые слова, сложив которые, получается наша игра.

Пришла пора проверить причинно-следственное мышление на деле: поможет оно нам воссоздать целую историю или нет? Интересно!

Что делаем?

Чтобы разгадать историю, нужно, соединяя пазлы, собрать целую картинку, а потом по ней воссоздать рассказ.

Как делаем?

Собираем пары «Если (причина)...То (следствие)...» и «Когда (причина)...Тогда (следствие)...», учитывая общий рисунок, который получается. Затем, прочитав цепочки, воспроизводим спрятанный в пазлах рассказ.



Причинно-следственное мышление



Нет дыма без огня...

Ребёнку 5-6 лет.




Разгадай загадку:

Зимой мишка находится в спячке. Как он узнает, что наступила весна и пора просыпаться?

Что косолапому мишке помогает проснуться весной?

Чтобы отгадать загадку, собери пары - паровозик и вагончик с подходящими условиями: «КОГДА...», «ТОГДА...» и получишь ответ!



Онлайн вариант



Взрослому для распечатки.

КОГДА...
ВЕСНОЙ
СТАНОВИТСЯ ТЕПЛО



ТОГДА...
ТАЕТ СНЕГ



КОГДА...
СНЕГ ТАЕТ



ТОГДА...
ВОДА ПОПАДАЕТ
В БЕРЛОГУ



КОГДА...
ВОДА ЗАТЕКАЕТ
В БЕРЛОГУ



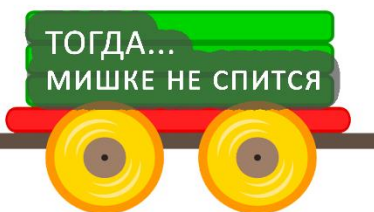
ТОГДА...
В БЕРЛОГЕ
СТАНОВИТСЯ СЫРО



КОГДА...
В БЕРЛОГЕ ВОДА



ТОГДА...
МИШКЕ НЕ СПИТСЯ



Причинно-следственное мышление



Нет дыма без огня...

Ребёнку 6-8 лет.



Разгадай загадку:

Зимой мишка находится в спячке. Что косолапому мишке помогает проснуться весной? Как он узнает, что наступила весна и пора просыпаться?

Чтобы отгадать загадку собери пары со словами «Когда... (причина), Тогда...(следствие)», объедини их в общую картинку и получишь вводные данные для ответа.

Онлайн вариант 

КОГДА...
В БЕРЛОГЕ ВОДА

КОГДА...
ВЕСНОЙ
СТА...

ТОГДА...
ВОДА ПОПАДАЕТ В БЕРЛОГУ

ТОГДА...
МИШКЕ НЕ СПИТСЯ

КОГДА...
СНЕГ ТАЕТ

ТОГДА...
В БЕРЛОГЕ СТАНОВИТСЯ СЫРО

Взрослому для распечатки.



Причинно-следственное мышление

Нет дыма без огня...

Ребёнку 8-10 лет.



Разгадай как было. Получилась целая история, когда однажды в заповедник подселили волков.

Собери пары с подходящими условиями: «Если...», «То...» и получишь ответ!

Онлайн вариант 





Взрослому для распечатки.

ЕСЛИ...

В ЗАПОВЕДНИКЕ МНОГО ОЛЕНЕЙ,
ПИТАЮЩИХСЯ ПОБЕГАМИ
ДЕРЕВЬЕВ И КУСТАРНИКОВ

ТО...

ГИБНЕТ МНОГО ФЛОРЫ

ЕСЛИ...

В ЗАПОВЕДНИКЕ ПОМИМО ОЛЕНЕЙ
ПОЯВИЛИСЬ И ВОЛКИ

ТО...

ОЛЕНИ СТАЛИ НЕДОЛГО
ЗАДЕРЖИВАТЬСЯ НА ОДНОМ МЕСТЕ,
ОПАСЯСЬ ВОЛКОВ

ЕСЛИ...

ОЛЕНИ ПЕРЕСТАЛИ ПАСТИСЬ
ДОЛГО НА ОДНОМ МЕСТЕ

ТО...

РАСТИТЕЛЬНОСТЬ НА ЭТИХ УЧАСТКАХ
СТАЛА ВОССТАНАВЛИВАТЬСЯ

ЕСЛИ...

КОЛИЧЕСТВО ДЕРЕВЬЕВ
УВЕЛИЧИЛОСЬ

ТО...

РАСПЛОДИЛИСЬ БОБРЫ,
КОТОРЫЕ ИСПОЛЬЗУЮТ
ДЕРЕВЬЯ ДЛЯ СТРОИТЕЛЬСТВА
ПЛОТИН

Причинно-следственное мышление

Нет дыма без огня...

Ребёнку 11-13 лет.



Разгадай детективную историю. Что случилось в заповеднике, когда однажды к оленям подселили волков. Собери пары - с подходящими условиями: «Если...», «То...», соедини в рассказ и получишь ответ!



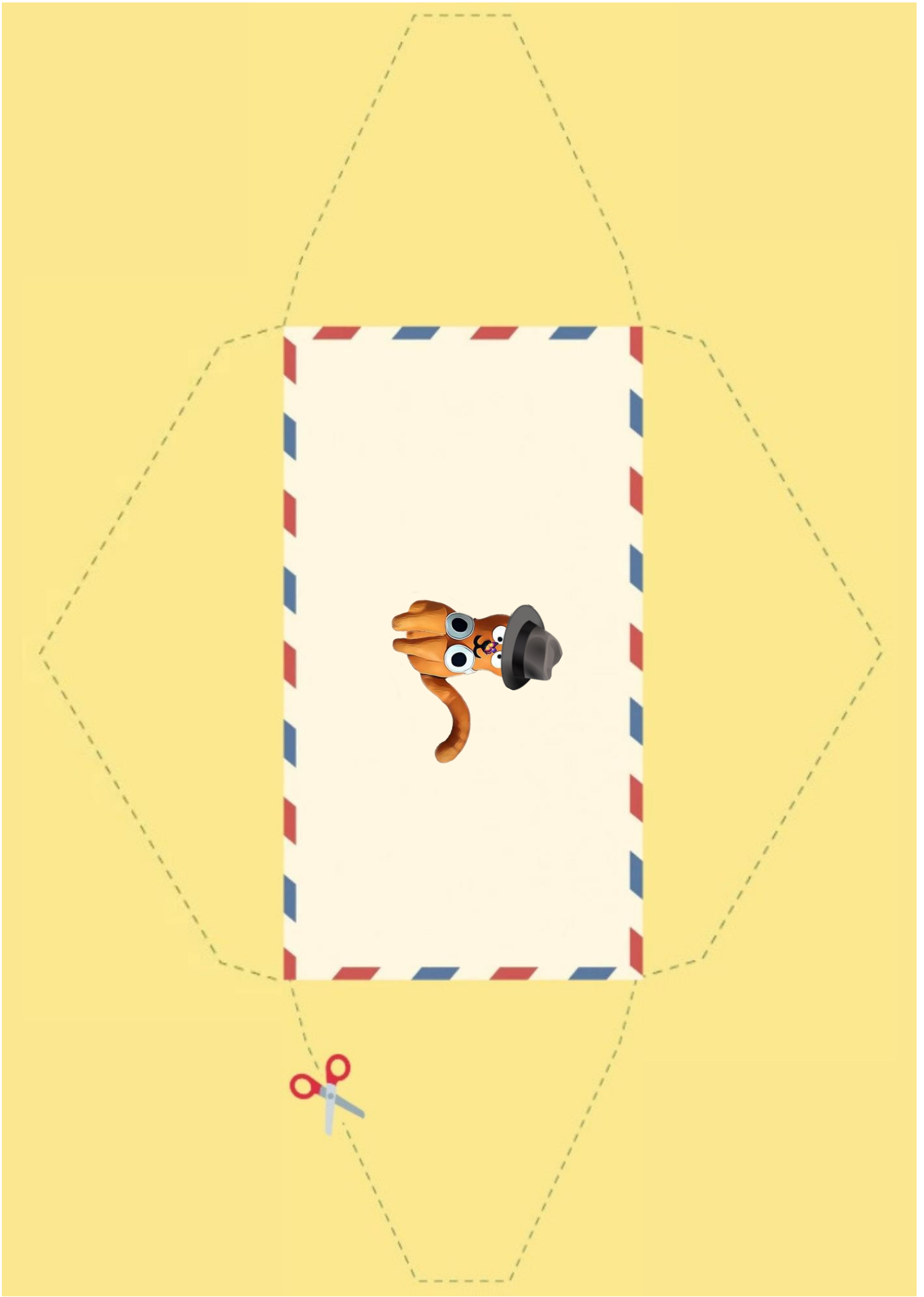
Онлайн вариант



Взрослому для распечатки.



Конверт для хранения пазлов.



Талантов-град

ТЕБЕ

ГРАМОТА

ЗА ПРЕВОСХОДНЫЕ
УСПЕХИ в тренировке мышления

Добро пожаловать в Талантов-град,
мой творческий друг.

Дальше будет ещё
интереснее!


Основатель
и градоначальник

Е.В. Буянова

Технологии творчества детям и взрослым



До новых встреч!



Кот Да Винчи



vk.com/talantov_grad



www.youtube.com/@talantov-grad



t.me/talantov_grad



info@talantov-grad.ru

Почта проекта Талантов-град.
Пишите обязательно!



<https://talantov-grad.ru>

Сайт Талантов-града.
В разработке.
Он заполняется.